

# Associação Cultural



## RELATÓRIO DE EXECUÇÃO DO OBJETO

Entidade: Associação Cultural Pintura Solidária - Vamos Colorir a Vida

Projeto: Cores da Imaginação

Oficina: semanalmente - on line - Arte Educadora: Elisângela Lopes Gomes

Endereço: Rua Salvador Corrêa, 675 - Jardim Vergueiro

Telefone: (15) 3233 6518

As oficinas de pintura foram realizadas, conforme proposta nos seguintes espaços:

### Associação Educacional PróEx

Oficina: Realizadas on-line devido a pandemia. Os vídeos são postados uma vez por semana.

## ATIVIDADES DESENVOLVIDAS PARA O CUMPRIMENTO DO OBJETO

1. ATIVIDADES DESENVOLVIDAS (INDIVIDUAL / GRUPAL / FAMILIAR): Individual

Nº DE PARTICIPANTES: 51

DESCRIÇÃO DAS ATIVIDADES /TEMAS: Pintura em Caixa M.D.F 10X10; colagem de E.V.A e confecção do Cartão de Dia das Mães

NOME E CARGO DO PROFISSIONAL RESPONSÁVEL	META PROPOSTA	RESULTADOS ALCANÇADOS
Elisângela Lopes Gomes Arte Educadora	Tema: Artesanato em Caixa M.D.F com Mozaico e confecção de Cartão de Dia das Mães Incentivo a criatividade, despertar interesse para o artesanado. Auxílio na coordenação motora.	1ª Semana Oficina realizada OnLine através de vídeo enviado pelo App WatssApp Enviamos a todos os atendidos caixas em M.D.F ( 10X10 ) juntamente com lixa e tinta P.V.A. e recortes pequenos de E.V.A. Orientamos através do vídeo primeiramente a que eles lixassem a caixa de M.D.F para retirar qualquer imperfeição que tivessem, após lixar orientamos que pintassem com a tinta PVA. e aguardassem a secagem total da tinta. Somente após a secagem da caixa, orientamos para que colassem ( com uso de cola escolar enviadas no Kit) os pequenos recortes de E.V.A. que enviamos, em formatos de triângulos, quadrados e retângulos, ensinando-os a técnica do Mozaico. Mediante o retorno das fotos pudemos observar que eles adoraram a atividade, fizeram perfeitamente. Orientamos também que em homenagem ao Dia das Mães, que seria no próximo domingo da atividade, que eles executassem a pintura do Cartão, enviado no Kit, impresso em Papel Sulfito. * Enviamos juntamente com o Kit para todos os atendidos um pano-de prato, como uma singela homenagem aso dia das mães.

**2. ATIVIDADES DESENVOLVIDAS (INDIVIDUAL / GRUPAL / FAMILIAR): Individual**  
**Nº DE PARTICIPANTES: 51**

**DESCRIÇÃO DAS ATIVIDADES /TEMAS: Montagem da Galinha com recortes de E.V.A e pintura em redondo de madeira**

NOME E CARGO DO PROFISSIONAL RESPONSÁVEL	META PROPOSTA	RESULTADOS ALCANÇADOS
Elisângela Lopes Gomes Arte Educadora	Tema: Montagem da Galinha com E.V.A Incentivo a criatividade e auxílio na coordenação motora.	<p>2ª Semana</p> <p>Oficina realizada On line</p> <p>Através de vídeo enviado via WhatssApp orientamos a execução da seguinte atividade: Enviamos nos Kits redondos de madeira, e recortes de EVA para que eles executassem a montagem de uma galinha.</p> <p>O primeiro passo, pintar a madeira com a Tinta Guache e aguardar a secagem. Após totalmente seco (incentivamos sempre a fazer a atividade com paciência e tranquilidade, sem pressa ). Após seco, com o uso da cola escolar, proceder a colagem das partes da galinha, cabeça, crista, asas e olho móvel enviado no Kit. Enviamos um impresso em papel sulfite com o desenho da galinha para que eles tivessem uma base de onde colar as peças. O impresso também poderia ser pintado com lápis de cor ou giz de cera.</p> <p>De imediato já começar a surgir os retorno das fotos no Grupo da atividade concluída, todas com extremo capricho.</p>

**3. ATIVIDADES DESENVOLVIDAS (INDIVIDUAL / GRUPAL / FAMILIAR): Individual**

**Nº DE PARTICIPANTES: 51**

**DESCRIÇÃO DAS ATIVIDADES /TEMAS: Pintura em placa MDF e colagem de palitos de sorvete**

NOME E CARGO DO PROFISSIONAL RESPONSÁVEL	META PROPOSTA	RESULTADOS ALCANÇADOS
Elisângela Lopes Gomes Arte Educadora	Tema: Criar imagens com palitos de sorvete Estimulo a criatividade	<p>3ª Semana</p> <p>Através de vídeo enviado pelo whatssApp orientamos na seguinte atividade: Enviamos uma placa em MDF em branco e 8 palitos de sorvetes para a execução dessa atividade.</p> <p>Orientamos ao assistido pensar no tema que ele gostaria de pintar na tela em branco, em seguida o 1º passo era pintar os palitos de sorvete de madeira e deixar secando.</p> <p>Após pintar os palitos, pintar com a tinta guache a placa de MDF, com a paisagem ou o fundo que escolheram para executar a montagem dos palitos. Após tudo bem seco, executar a colagem dos palitos com o uso da cola escolar enviada no Kit.</p> <p>Mostramos exemplos de como proceder a atividade, como fazer uma estrela ou uma flor...Orientamos também que poderia fazer o uso do canetão preto também enviado no Kit.</p> <p>o retorno foi gratificante a criatividade deles aflorece e o mais interessante é que surgem desenhos bem diferentes um do outro, conforme as fotos do relatório de fotos demonstra.</p>

4. ATIVIDADES DESENVOLVIDAS (INDIVIDUAL / GRUPAL / FAMILIAR): Individual

Nº DE PARTICIPANTES: 51

DESCRIÇÃO DAS ATIVIDADES /TEMAS: Pintura placa MDF e caderno Cores da Imaginação 2

NOME E CARGO DO PROFISSIONAL RESPONSÁVEL	META PROPOSTA	RESULTADOS ALCANÇADOS
Elisângela Lopes Gomes Arte Educadora	Tema: Execução de placa para porta escrito Bem Vindo e pintura no caderno Cores da Imaginação 2	4ª Semana Oficina realizada On Line Enviado vídeo através do app WhatsApp Orientamos a executar a pintura de placa em MDF enviada com escrito de Bem Vindo, placa foi enviada com furos e cordão para ser pendurada após a pintura. Orientamos também que executassem a pintura do caderno Cores da Imaginação 2 Mediante as fotos recebidas os atendidos gostaram muito das atividades e foram participativos.


Sorocaba, 31 de Maio de 2021.

Responsabilizo-me pela exatidão e veracidade das informações acima, ciente que, se falsa a declaração, ficarei sujeito as penas da Lei.



Vera Lucia Viudes Petrocchi - Presidente

**Instituição : Associação Educacional PróEx**  
**Mês: MAIO**




**Kits entregue na Instituição**

**1ª Semana**  
**Oficina On Line**

**Tema: Caixa em M.D.F com Mosaico de E.V.A + cartão dia das mães**






Foto enviada pela mãe do pano de prato.



Instituição : Associação Educacional PróEx



Instituição : Associação Educacional PróEx



# Associação Cultural



## PROJETO CORES DA IMAGINAÇÃO

A Instituição Associação Pósea de Sorocaba  
ficará responsável pelo recebimentos dos 50 kits entregues pela Associação Cultural Pintura Solidária - Vamos Colorir a Vida, nesta data que serão entregues aos participantes das oficinas de pintura, no projeto Cores da Imagem, previamente indicados pela instituição.

Fica também responsável pelo uso da imagem das oficinas.

Os Kits deverão ser entregues mediante assinatura do responsável em lista que acompanha o material entregue.

Por estar de acordo, firmo a presente.

Sorocaba, 22 de Abril de 2021.

Carla Eliza Benedito Prado

Nome e Assinatura do Responsável da Instituição Parceira

Carla Eliza Benedito Prado  
Coordenadora Pedagógica  
RG: 18.779.902-7

# Associação

# Cultural



## RELAÇÃO NOMINAL DOS USUÁRIOS

Entidade: Associação Educacional Santa Rita de Cássia  
Projeto: Cores da Imaginação  
Mês/Ano: Maio/2021  
Endereço: Rua Amázia Elias Gataz, s/n - Jardim das Flores CEP:18071-777 - Sorocaba/SP  
Telefone: (15) 3223-4284

QUANTIDADE DE ATENDIDOS PREVISTOS

50

QUANTIDADE DE ATENDIDOS NO MÊS

48

Observação: A instituição não divulgou os números de telefones dos atendidos.

## PESSOAS QUE VIERAM DO MÊS ANTERIOR

Nº	NOME	IDADE	TELEFONE	NOME DO RESPONSÁVEL	ASSINATURA DO RESPONSÁVEL	DATA DE ENTREGA DO KIT	DATA DE ENTRADA	DATA DE SAÍDA OU PREVISÃO
1	Alicia Kellin Guimarães Ramos	10		Andréa Guimarães Cardoso Ramos		28/04/2021	01/11/2020	
2	Alessandro dos Santos Pires	11		Gislaine Antunes dos Santos		28/04/2021	01/11/2020	
3	Ana Júlia dos Santos	15		Maria Cristina Gotado dos Santos		28/04/2021	01/11/2020	
4	Benedito Messias Filho	13		Elaine Cristina Marques		28/04/2021	01/11/2020	
5	Brian Henrique Batista	15		Regiane Cristina Batista		28/04/2021	01/11/2020	
6	Bruno da Silva Pena Felix Junior	10		Helen Cristina Felix Benevenuto		28/04/2021	01/11/2020	
7	Carlos Eduardo Fernandes Quirino	15		Raquel Fernandes de Moraes Quirino		28/04/2021	01/11/2020	
8	Denner Fabricio Souza Santana	16		Rosângela de Jesus de Souza		28/04/2021	01/11/2020	
9	Enzo Rafael de Andrade	11		Rosana Rafael da Silva		28/04/2021	01/11/2020	
10	Fabiane Sampaio Gonçalves	15		Sueli Sampaio Gonçalves		28/04/2021	01/11/2020	
11	Felipe Santiago da Costa	11		Josefa Santiago de Albuquerque		28/04/2021	01/11/2020	
12	Guilherme Henrique Lopes Leite	12		Francinete Ferreira Leite		28/04/2021	01/11/2020	
13	Guilherme Soares de Oliveira Cardoso	7		Mirriam Soares de Oliveira		28/04/2021	01/11/2020	
14	Gustavo Gabriel Nascimento	15		Benedita Rubia do Nascimento		28/04/2021	01/11/2020	
15	Huberty Gabriel Nascimento Machado	15		Campolim Oliveira Machado		28/04/2021	01/11/2020	
16	Igor Rofrigues de Oliveira	11		Tatiana Rodrigues dos Santos		28/04/2021	01/04/2021	
17	Isabeli Aparecida Gomes Teixeira Costa	17		Caroline Gomes Teixeira Costa		28/04/2021	01/11/2020	
18	Isaias Aparecido De Moura Neto	10		Samara de Campos Moura Monteiro		28/04/2021	01/11/2020	



19	João Felipe Pedroso		8		Fernanda Pedroso Cruz		28/04/2021	01/11/2020
20	João Vitor Oliveira		13		Adeilda Aparecida da Silva		28/04/2021	01/11/2020
21	João Vitor Sardi de Sá		17		Marcelo Márcio Cardoso de Sá		28/04/2021	01/11/2020
22	Jose Henrique dos Santos Correa		16		Cintia Andrea dos Santos Correa		28/04/2021	01/11/2020
23	José Vitor Garcia Cortez		16		Margarete Cristina Garcia		28/04/2021	01/11/2020
24	Kaique Santos Bertoloto		9		Cíbele Santos Peixoto		28/04/2021	01/11/2020
25	Kamile Victoria Silva Ferreira Esteves		12		Darli Ferreira Esteves		28/04/2021	01/11/2020
26	Kauany Lopes		13		está em um abrigo		28/04/2021	01/11/2020
27	Kemelly Angel Batista Modesto		16		Mareli Batista		28/04/2021	01/11/2020
28	Ketilin Cristine Rodrigues dos Santos		14		Samara Rodrigues dos Santos		28/04/2021	01/11/2020
29	Kyara Gabrielli Bastelli Muzel		11		Adriana Regina Bastelli Muzel		28/04/2021	01/11/2020
30	Laura Marcela Guedes Lopes		13		Jaqueline Ap. Guedes da Silva		28/04/2021	01/11/2020
31	Liandra da Silva Feitosa		11		Jurandir Feitosa Bezerra		28/04/2021	01/11/2020
32	Luana Celeste Cardozo		17		Silvana Celeste		28/04/2021	01/11/2020
33	Marcos Azevedo Junior		17		Vandréia de Jesus Souza		28/04/2021	01/11/2020
34	Marcos Richard Mendes		11		Maria Fernanda Batista		28/04/2021	01/11/2020
35	Maria Eduarda dos Santos Vendramin		11		Eliana de Araujo Faria Souza		28/04/2021	01/11/2020
36	Mariana Zaramelo de Siqueira		16		Creusa Maria Zaramelo		28/04/2021	01/11/2020
37	Matheus Henrique da Silva		8		Cíbele Cristina da Silva		28/04/2021	01/11/2020
38	Mikaela Stephany Almeida de Camargo		15		Sidneia Batista de Almeida		28/04/2021	01/11/2020
39	Moisés Nunes de Oliveira		10		Maria de Fátima dos Santos Oliveira		28/04/2021	01/11/2020
40	Natanael de Oliveira Leme Brisola		16		Marta Regina de Oliveira Santos Brisola		28/04/2021	01/11/2020
41	Nicolas de Souza Silva		17		Maria José de Oliveira		28/04/2021	01/11/2020
42	Nicolly Regina da Silva Ribeiro		9		Gabriela Aparecida da Silva		28/04/2021	01/11/2020
43	Rafael Viana		14		Damiana Izabel da Silva		28/04/2021	01/11/2020
44	Richard Manoel Alves Ribeiro		9		Paulo César Ribeiro		28/04/2021	01/11/2020
45	Romiel Alves da Silva Junior		9		Edinete Sideineide Matias		28/04/2021	01/11/2020
46	Ryan Lucas Cardoso		12		Janaina Evelyn Cardoso		28/04/2021	01/11/2020
47	Stephany Bueno Chain		14		Marta Bueno Pereira		28/04/2021	01/11/2020
48	Wellington Henrique de Freitas Silva		16		Toni Márcio da Silva		28/04/2021	01/11/2020

PESSOAS QUE ENTRARAM NO MÊS							
Nº	NOME	IDADE	TELEFONE	ORIGEM (bairro onde reside)	FORMA DE ACESSO	DATA DE ENTRADA	DATA DE SAÍDA OU PREVISÃO
PESSOAS QUE SAIRAM NO MÊS							
Nº	NOME	IDADE	TELEFONE	ORIGEM (bairro onde reside)	FORMA DE ACESSO	DATA DE ENTRADA	DATA DE SAÍDA OU PREVISÃO

Sorocaba, 31 de maio de 2021.

Responsabilizo-me pela exatidão e veracidade das informações acima, ciente que, se falsa a declaração, ficarei sujeito as penas da Lei.



Vera Lucia Viudes Petrocchi - Presidente



# Associação Cultural

## RELATÓRIO DE EXECUÇÃO DO OBJETO

**Entidade:** Associação Cultural Pintura Solidária - Vamos Colorir a Vida

**Projeto:** Cores da Imaginação

**Oficina: semanalmente - on line - Arte Educadora:** Caroline Elizabeth Barca Pereira Nilo

**Endereço:** Rua Salvador Corrêa, 675 - Jardim Vergueiro - Sorocaba/SP

**As oficinas de pintura foram realizadas, conforme proposta nos seguintes espaços:**

**Entidade:** Associação Educacional Santa Rita de Cassia

**Projeto:** Cores da Imaginação

**Mês/Ano:** Maio/2021

**Endereço:** Rua Almázia Elias Gataz  
s/n - Jardim das Flores - Sorocaba/SP

### ATIVIDADES DESENVOLVIDAS PARA O CUMPRIMENTO DO OBJETO

**1. ATIVIDADES DESENVOLVIDAS (INDIVIDUAL / GRUPAL / FAMILIAR):** Individual

**Nº DE PARTICIPANTES:** 48

**DESCRIÇÃO DAS ATIVIDADES / TEMAS:** 1ª semana - " A colcha de retalhos" e Dia mundial do meio ambiente

Obs: Devido a pandemia o isolamento se fez necessário. Então as ações foram diferenciadas, através de grupo do whatsapp, com fotos vídeos e mensagens para a realização de atividades semanais.

**NOME E CARGO DO**


**PROFSSIONAL RESPONSÁVEL**

**META PROPOSTA**

**RESULTADOS ALCANÇADOS**

Caroline Elizabeth Barca Pereira Nilo Arte Educadora	Tema: pintura de lata previamente riscada com o tema "A colcha de retalhos", pintura de círculo de madeira previamente riscada com gravura referente ao dia mundial do meio ambiente. Com essas atividades pretendemos desenvolver a criatividade, a coordenação motora, a concentração e também a conscientização em relação a importância do meio ambiente.	A oficina foi realizada de forma On-line, através de vídeo enviado para grupo de mensagens (WhatsApp). Atividade: Enviei nessa oficina duas atividades. A primeira tinha como tema a história "A colcha de retalhos, e para trabalhar esse tema os enviei uma lata de leite grande, previamente preparada com o fundo e também já riscada com formas que imitassem retalhos. Os instrui para que inicialmente, assistissem a contação da história (A colcha de retalhos), enviada em vídeo no grupo de whatsapp, e que após assistirem, que pintassem a lata, com o material que preferissem ( tinta, lapis de cor ou giz de cêra). A segunda atividade tinha como tema " O dia mundial do meio ambiente. Então os enviei, um círculo de madeira previamente riscado, com um desenho de um planeta terra sorrindo. Também os instrui a pintarem, utilizando os materiais que preferissem. Apesar de as atividades terem temas diferentes, elas se complementavam, pois conversei com eles sobre a reutilização dos materiais e a importância dessa ação para o meio ambiente ( reutilizamos latas de leite para executarmos nossa oficina). Fiquei muito contente com o resultado das atividades, a maioria delas executada com muito capricho. Os alunos demonstraram bastante empolgação com as pinturas, e alguns inclusive já compartilharam a lata que foi pintada sendo utilizada como porta-objetos. Obs: Faço questão de responder -los individualmente quando enviam suas atividades, para que haja, mesmo a distancia uma aproximação entre nós, e fico encantada com as respostas carinhosas dos alunos, é extremamente gratificante.
---	--	--

2. ATIVIDADES DESENVOLVIDAS (INDIVIDUAL / GRUPAL / FAMILIAR): Individual		
Nº DE PARTICIPANTES: 48		
DESCRIÇÃO DAS ATIVIDADES / TEMAS: 2ª semana - Dia das Mães ( Porta-chaves)		
NOME E CARGO DO PROFISSIONAL RESPONSÁVEL	META PROPOSTA	RESULTADOS ALCANÇADOS
Caroline Elizabeth Barca Pereira Nilo Arte Educadora	<p>Tema: Dia das Mães</p> <p>Pintura de círculo de madeira, previamente riscado com tema floral e frase, com ganchos para colocar chaves. Nessa atividade, pretendemos desenvolver a criatividade, concentração, coordenação motora e apresentar as mães.</p>	<p>A oficina foi realizada de forma On-line, através de vídeo enviado para grupo de mensagens (Whats:App).</p> <p>Atividade: Orientei os alunos a pintarem o " presente" de dia das mães ( círculo de madeira, previamente riscado com tema floral e um coração no meio com uma frase em lettering, que vinha com quatro ganchinhos, um para pindurar o porta-chaves, e mais tres para pindurarem as chaves)da forma que preferissem. Os resultados foram bem satisfatórios, com artes bem caprichadas. As mãães dos alunos ficaram bastante contentes com o presente.</p>
3. ATIVIDADES DESENVOLVIDAS (INDIVIDUAL / GRUPAL / FAMILIAR): individual		
Nº DE PARTICIPANTES: 48		
DESCRIÇÃO DAS ATIVIDADES / TEMAS: Trem (Pintura de placa de eucatex previamente riscada com o tema, com colagem de Eva)		
NOME E CARGO DO PROFISSIONAL RESPONSÁVEL	META PROPOSTA	RESULTADOS ALCANÇADOS
Caroline Elizabeth Barca Pereira Nilo Arte Educadora	<p>Tema: Trem</p> <p>Pintura em placa de eucatex, previamente riscadas com o tema, e colagem de peças recortadas em E.v.a. Nessa atividade, visamos atingir o desenvolvimento da coordenação motora, a concentração e a criatividade.</p>	<p>A oficina foi realizada de forma On-line, através de vídeo enviado em grupo de mensagens ( Whats:App).</p> <p>Atividade: Como introdução à atividade, enviei um vídeo com a poesia " Trem-de-ferro " de Manoel Bandeira, para que eles contemplassem, e posteriormente, enviei o vídeo explicativo da atividade, no qual pedi para que pintassem uma placa de eucatex, que tinha a gravura de um trem, e que escolhessem o material que gostariam para excutir a pintura (lapis de cor, giz de cera ou tinta). Nessa mesma atividade, enviei anexada a placa, um kit de peças recortadas em E.V.A, e os orientei a colarem as peças no primeiro vagão do trem.</p> <p>O Retorno da atividade não foi tão significativo, porém fiquei muito satisfeita e contente com as atividades enviadas, feitas com muito capricho.</p>

4. ATIVIDADES DESENVOLVIDAS (INDIVIDUAL / GRUPAL / FAMILIAR): Individual Nº DE PARTICIPANTES: 48		
DESCRIÇÃO DAS ATIVIDADES /TEMAS: 4ª semana - Instrumentos musicais(placa de eucatex)/Mandala ( folha sulfite)	META PROPOSTA	RESULTADOS ALCANÇADOS
<p>NOME E CARGO DO PROFISSIONAL RESPONSÁVEL</p> <p>Caroline Elizabeth Barca Pereira Nilo Arte Educadora</p>	<p>Tema: Pintura de placa de eucatex previamente riscada no tema Instrumentos musicais e mandala impressa em folha sulfite.</p> <p>Nessa atividade visamos atingir o desenvolvimento da coordenação motora, a criatividade, a concentração e também a contemplação de outro tipo de arte (música clássica).</p>	<p>A Oficina foi realizada de forma On-line, através de vídeo enviado em grupo de mensagens (WhatsApp). Inicialmente compartilhei um vídeo musical ( Orquestra tocando temas do filme Frozen), para introduzir o assunto. Depois em vídeo explicativo, pedi para que pintassem uma placa de eucatex previamente riscada com diferentes instrumentos musicais (saxofone, xilofone, violão e harpa), sendo que cada aluno recebeu uma placa com um dos instrumentos. Os estímulos para que soltassem a imaginação e escolhessem uma composição de cores bem bonita, deixando a critério deles o tipo de material que utilizariam para pintar (lápis de cor, giz de cera ou tinta). Como segunda atividade, pedi para que pintassem uma mandala impressa em folha sulfite, e que se atentassem na pintura, para que as cores não se repetissem em volta do detalhe que estavam pintando, e assim conseguissem um efeito bem colorido e bonito na pintura.</p> <p>Fiquei muito feliz com o retorno das atividades, e muito orgulhosa dos alunos, por terem feito as atividades com tanto capricho.</p>
<p>Sorocaba, SP 31 de Maio de 2021</p>  <p>Vera Lucia Viudes Petrocchi Presidente</p>		

# Instituição : Associação Educacional Santa Rita de Cassia



Kit do mês de Maio



Kits entregues na instituição


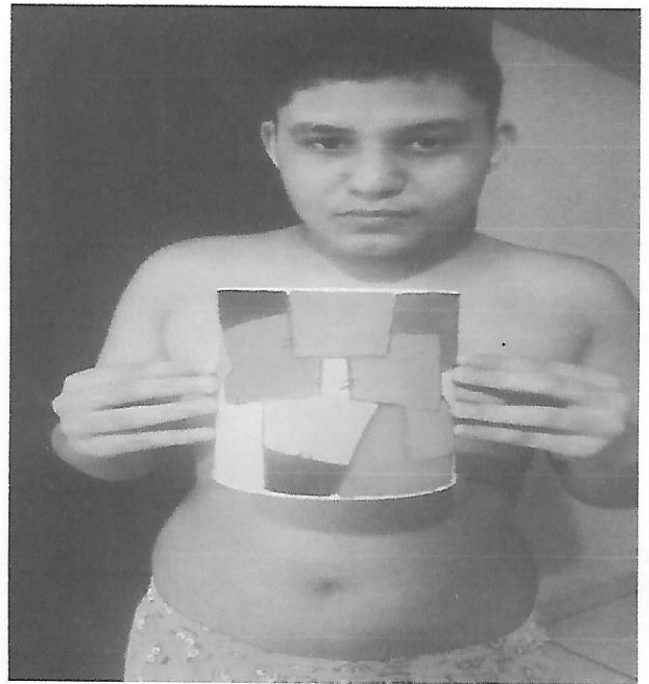


Grupo do Whats App para  
envio das atividades

**Associação Educacional Santa Rita de Cassia**  
**1ª Semana**

**Oficinas On-Line**

**Tema: “ A colcha de retalhos (lata) ; Dia mundial do meio ambiente  
(circulo de madeira ).**





Associação Educacional Santa Rita de Cassia


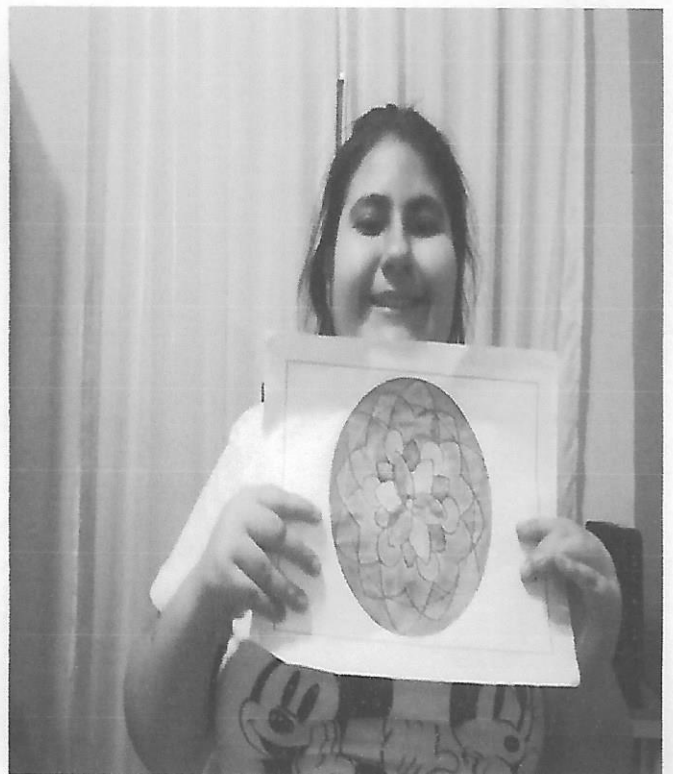





**Associação Educacional Santa Rita de Cássia**  
**2ª Semana**  
**Tema: Dia das mães ( porta-chaves)**



Associação Educacional Santa Rita de Cassia



## PROJETO CORES DA IMAGINAÇÃO

A Instituição ASSOCIAÇÃO EDUCACIONAL SANTA RITA DE CASSIA ficará responsável pelo recebimentos dos 40 kits entregues pela Associação Cultural Pintura Solidária – Vamos Colorir a Vida, nesta data que serão entregues aos participantes das oficinas de pintura, no projeto Cores da Imaginação ,previamente indicados pela instituição.

Fica também responsável pelo uso da imagem das oficinas.

Os Kits deverão ser entregues mediante assinatura do responsável em lista que acompanha o material entregue.

Por estar de acordo, firmo a presente.

Sorocaba, 28 de 04 de 2021.

Agda Colada

Nome e Assinatura do Responsável da Instituição Parceira

