

# Associação Cultural



## RELAÇÃO NOMINAL DOS USUÁRIOS

**Entidade:** AMAS UNIDADES SEDE e NÚCLEO DE ATENDIMENTO

**Projeto:** CORES DA IMAGINAÇÃO

**Mês/Ano:** DEZEMBRO DE 2020

**Endereço SEDE:** Rua Nova Odessa, 201 - Jardim Vera Cruz - Telefone: 32224646/322290710

**Responsável pela Oficina:** Eliane 981150228

**Endereço NÚCLEO DE ATENDIMENTO:** Rua Luiz Gabriotti, 201 - Wanel Ville II Telefone: 32222356/991269433

**Responsáveis pela Oficina:**

Fabiana - Assistente Social - Tel. 991902033

Carlos - Pedagogo - Tel. 991160533

Marta - Fono - Tel. 9816901135

Anna - Terapeuta Ocupacional - (11) 992413049

QUANTIDADE DE ATENDIDOS PREVISTOS

60

QUANTIDADE DE ATENDIDOS NO MÊS




31

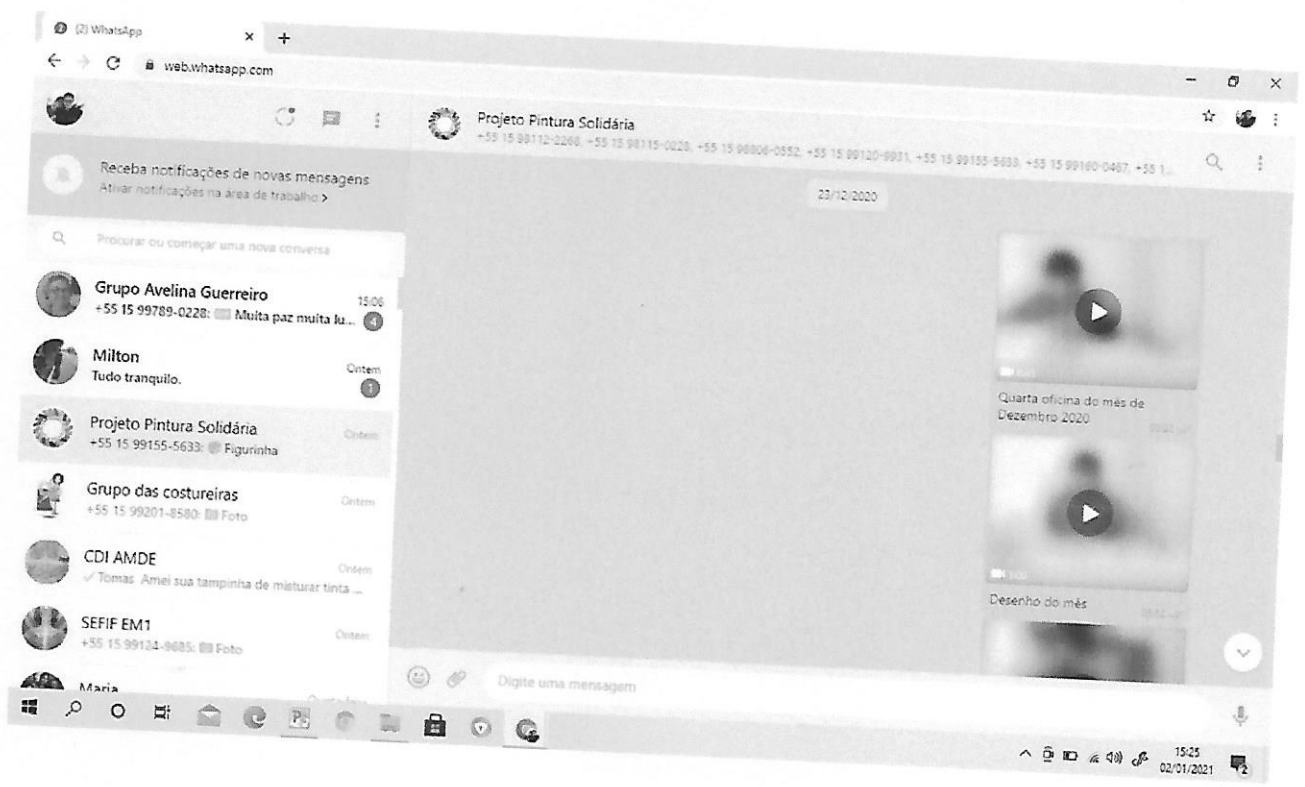
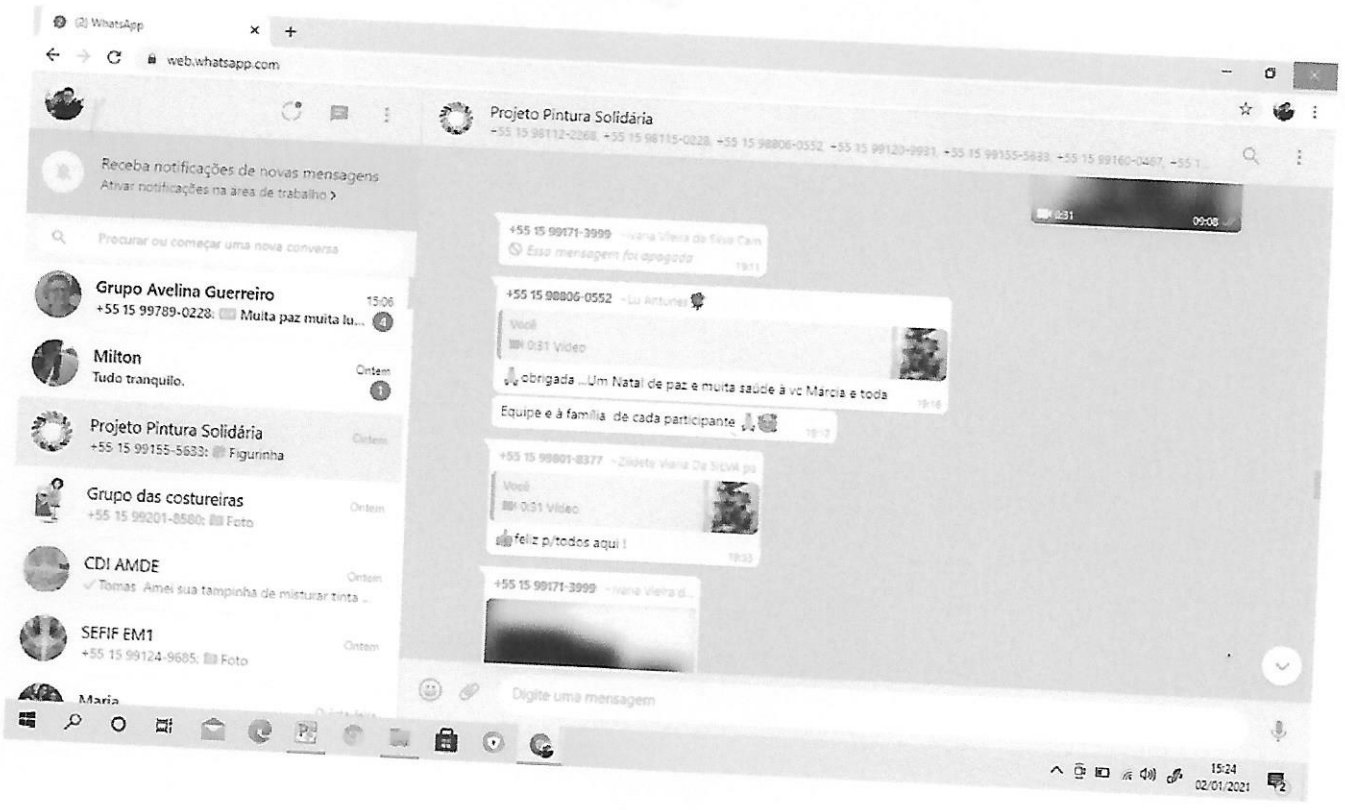
## PESSOAS QUE VIERAM DO MÊS ANTERIOR

Nº	NOME	IDADE	TELEFONE	ORIGEM (bairro onde reside)	FORMA DE ACESSO	DATA DE ENTRADA	SAÍDA OU PREVISÃO
1	Ana Luisa Garcia Martins	13 anos	991902033		AMAS	26/10/2020	
2	Catarina Mendes	13 anos			AMAS	26/10/2020	
3	Daniel de Lara M B Oliveira	17 anos			AMAS	26/10/2020	
4	David José Lucena	17 anos			AMAS	26/10/2020	
5	Gabriel Mauricio Artuzo	14 anos			AMAS	26/10/2020	
6	Gustavo Dias Vieira	12 anos			AMAS	26/10/2020	
7	João Pedro Frutuoso Siqueira	11 anos			AMAS	26/10/2020	
8	João Victo Godói de Freitas	13 anos			AMAS	26/10/2020	
9	Jonas Braz Semeão	14 anos			AMAS	26/10/2020	
10	Joseph Apolinário dos Santos	9 anos			AMAS	26/10/2020	
11	Joyce Rodrigues Silva	10 anos			AMAS	26/10/2020	
12	Kaique Neslson Borges Vieira	13 anos			AMAS	26/10/2020	
13	Mathheus do Amaral Silva	12 anos			AMAS	26/10/2020	
14	Pedro Henrique Costa Machado	14 anos			AMAS	26/10/2020	
15	Philippe Silva Camargo	9 anos			AMAS	26/10/2020	
16	Samuel Gabriel Santos Pereira	10 anos			AMAS	26/10/2020	
17	Abner Silva Freitas Souza	17 anos			AMAS	26/10/2020	



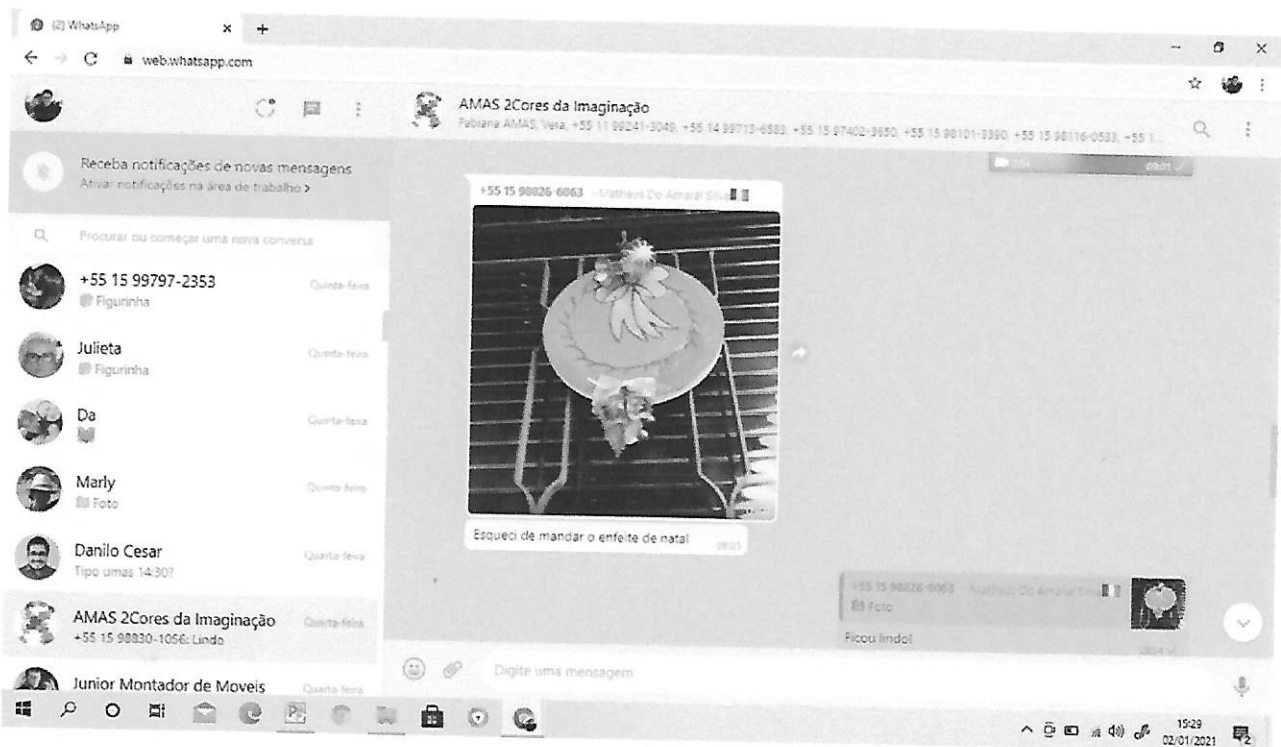
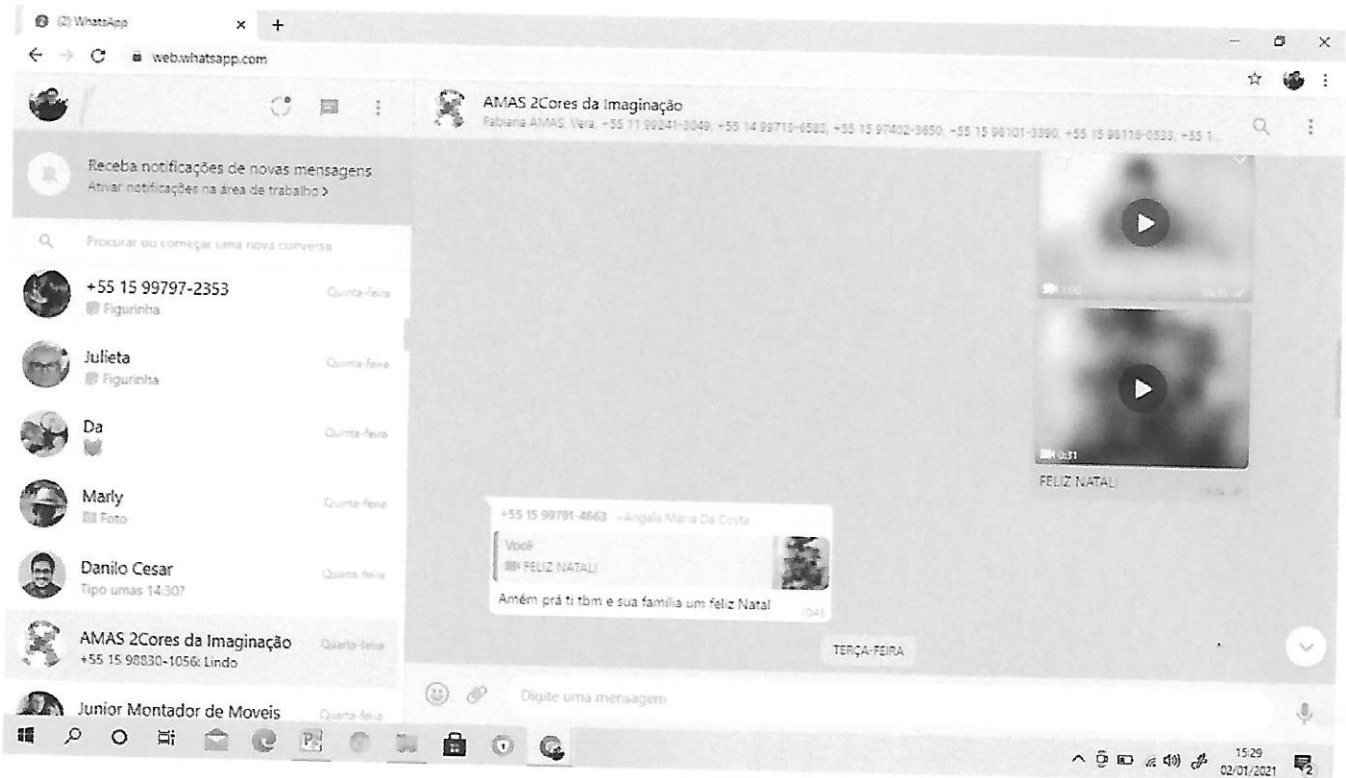
# AMAS I SEDE





## AMAS II - NÚCLEO OCUPACIONAL





# Associação Cultural



## RELATÓRIO DE EXECUÇÃO DO OBJETO - NOVEMBRO 2020

**Entidade:** Associação Cultural Pintura Solidária - Vamos Colorir a Vida

**Projeto:** Cores da Imaginação

**Oficina: semanalmente - on line - Arte Educadora: Marcia**

**Endereço:** Rua Salvador Corrêa, 675 - Jardim Vergueiro

**Telefone:** (15) 3233 6518

As oficinas de pintura foram realizadas, conforme proposta nos seguintes espaços:

### 2. AMDE - Centro de Excelência em Autismo de Sorocaba

Oficina: Realizadas on line. Os vídeos são postados uma vez por semana.

Assistidos no mês: 19

## 1. ATIVIDADES DESENVOLVIDAS (INDIVIDUAL / GRUPAL / FAMILIAR): Individual

Nº DE PARTICIPANTES: 31

DESCRIÇÃO DAS ATIVIDADES / TEMAS: 1A. SEMANA -1 a 4 - Primeira Oficina - Guirlanda de Natal

NOME E CARGO DO PROFISSIONAL RESPONSÁVEL	META PROPOSTA	RESULTADOS ALCANÇADOS
MARCIA - ARTE EDUCADORA	Envio de três vídeos: um com apresentação do segundo kit de material referente ao mês de dezembro; outro com as orientações para a pintura de uma guirlanda de natal para enfeitar a porta dos alunos e o último com orientação para a finalização do trabalho. Colocação dos enfeites natalinos e como pendurar o enfeite na porta ou parede.	Todos, sem exceção, se mostraram bastante interessados na atividade. As guirlandas ficaram muito coloridas e alegres e foram penduradas. As crianças se mostraram muito interessadas. A de se destacar como os vídeos estão cumprindo suas funções. Todos estão entendendo e tendo a compreensão necessária para a realização das atividades. Destacando também a colaboração das mães que interagem e participam ora orientando ora mostrando as atividades através de fotos e vídeos.

2. ATIVIDADES DESENVOLVIDAS (INDIVIDUAL / GRUPAL / FAMILIAR): Individual

Nº DE PARTICIPANTES: 31

**DESCRIÇÃO DAS ATIVIDADES /TEMAS: 2A. SEMANA -7 a 11 - Desenho com moldes e pintura**

NOME E CARGO DO PROFISSIONAL RESPONSÁVEL	META PROPOSTA	RESULTADOS ALCANÇADOS
MARCIA - ARTE EDUCADORA	<p>Exibiu de dois vídeos com orientação para a leitura de um desenho pelos alunos com o uso de moldes. Esse molde foi feito com EVA e era composto de um triângulo, um quadrado e dois retângulos de tamanhos diferentes: um maior e outro menor. A disposição dessas peças geométricas possibilitou aos alunos o desenho de uma casinha. A grande maioria conseguiu fazer. A orientação foi dada de acordo com todos.</p>	<p>Incrível como algo tão simples revelou muitos talentos e imaginação. Todos terminaram os desenhos conforme sua imaginação e concepção. Muito sol, muita luz, muitas flores, árvores, animais e até um pokemon. Muito bem desenhado, revelando assim muita destreza na sintonia fina. Riqueza de detalhes e rapidez em sua feitura. Também nota-se que a grande maioria consegue fazer a leitura dos desenhos e respitam seus limites de dilineação.</p>

**3. ATIVIDADES DESENVOLVIDAS (INDIVIDUAL / GRUPAL / FAMILIAR): Individual**

Nº DE PARTICIPANTES: 31

**DESCRIÇÃO DAS ATIVIDADES /TEMAS: 3A. SEMANA - 14 a 18 - Pintura de uma Flor - Presente para as Mães.**

NOME E CARGO DO PROFISSIONAL RESPONSÁVEL	META PROPOSTA	RESULTADOS ALCANÇADOS
MARCIA - ARTE EDUCADORA	<p>A proposta dessa oficina foi a pintura de uma tela com uma flor, para ser oferecida a mãe.</p>	<p>o desenho da flor foi o mesmo para todos. Mas, uma flor não ficou igual a outra. Todos colocaram sua marca pessoal, o que tornou a pintura individualizada. Todas feitas com muito carinho e capricho.</p>

**4. ATIVIDADES DESENVOLVIDAS (INDIVIDUAL / GRUPAL / FAMILIAR): Individual**

Nº DE PARTICIPANTES: 31

**DESCRIÇÃO DAS ATIVIDADES /TEMAS:4A. SEMANA -21 a 24 - Pintura de tela com Animal**

NOME E CARGO DO PROFISSIONAL RESPONSÁVEL	META PROPOSTA	RESULTADOS ALCANÇADOS



<p>MARCIA - ARTE EDUCADORA</p>	<p>Nesta oficina a principal atividade foi orientações sobre a obtenção de cores através da mistura das cores primárias. As cores primárias são o azul, o amarelo, o vermelho, o branco e o preto, que são as cores fornecidas no kit. O marrom é a mistura do azul, do vermelho e do amarelo. o verde : amarelo e azul; o laranja: amarelo e vermelho; o roxo: azul e vermelho. Toda vez que quisermos clarear um tom misturamos o branco. Assim o rosa é o vermelho com branco. Essa parte deu suporte para a segunda parte da atividade que foi a pintura de uma telinha com animais.</p>	<p>O resultado dessa oficina foi muito além das expectativas. Os alunos prestaram atenção em todos os detalhes. No vídeo foi orientado que a mistura não deveria ser feita nas tampas das tintas primárias pois comprometeria. Todos sem exceção entenderam a orientação. Muitos cachorros, gatos, tartarugas, todos muito lindos.</p>
<p><b>5. ATIVIDADES DESENVOLVIDAS (INDIVIDUAL / GRUPAL / FAMILIAR): Individual</b>  <b>Nº DE PARTICIPANTES: 31</b></p>		
<p><b>DESCRIÇÃO DAS ATIVIDADES /TEMAS 5A. SEMANA -28 a 31 - Pintura de desenho Brochura de Desenho</b></p>		
<p><b>NOME E CARGO DO PROFISSIONAL RESPONSÁVEL</b></p>	<p><b>META PROPOSTA</b></p>	<p><b>RESULTADOS ALCANÇADOS</b></p>

<p>MARCIA - ARTE EDUCADORA</p>	<p>Nesta oficina foi pintado um desenho da brochura de desenhos que acompanhou o primeiro kit. Um desenho com um pouco mais de complexidade. Trata-se de uma paisagem com muitos detalhes. A pintura foi feita com lápis de cor ou giz de cera.</p>	<p>O resultado foi muito bom. A maioria demonstrou um progresso do primeiro mês em relação a este. Pode-se avaliar pelas fotos e vídeos a satisfação das crianças e dos pais. O sucesso das oficinas dividimos com as intuições parceiras que se empenham e também principalmente aos pais que vão buscar os kits em dias diferentes dos combinados com as intuições. Os alunos em resposta se mostram sempre comprometidos e interessados. Esse novo desafio, das oficinas on line, tem apresentado resultado além dos esperados. Revelado talentos e principalmente estreitada as relações entre pais, alunos, arte educador e instituições. Parece inacreditável, mas o grupo on line de whatapp aproximou. Todos podem falar e dar sugestões. Vencemos o limite do tempo, pois qualquer hora podemos responder e perguntar e conversar. Os alunos ganharam liberdade para realizar as atividades em seus melhores horários e dias. Nada substitui a oficina presencial, mas em meio a esse isolamento social e confinamento das crianças, ficamos felizes com os resultados e principalmente com o bem, visível, que o projeto Cores da Imaginação está proporcionando às crianças. Destaque especial para o Tomas que tem um talento especial para desenho. Como forma de incentivo a todos estamos escolhendo os desenhos dos alunos para ilustrar as telas. O mês de janeiro será ilustrado por um desenho feito pelo Tomas.</p>
--------------------------------	---	---


Sorocaba, 31 de dezembro de 2020.

Responsabilizo-me pela exatidão e veracidade das informações acima, ciente que, se falsa a declaração, ficarei sujeito as penas da Lei.



Vera Lucia Viudes Petrocchi - Presidente

# Associação Cultural



## RELAÇÃO NOMINAL DOS USUÁRIOS

**Entidade:** AMDE - Centro de Excelência em Autismo de Sorocaba

**Projeto:** CORES DA IMAGINAÇÃO

**Mês/Ano :** DEZEMBRO DE 2020

**Endereço** Rua Comendador Abílio Soares, 870 - Jardim América

**Responsável pela Oficina:** Patrícia Tel. 981305444

QUANTIDADE DE ATENDIDOS PREVISTOS

60

QUANTIDADE DE ATENDIDOS NO MÊS

19

## PESSOAS QUE VIERAM DO MÊS ANTERIOR

Nº	NOME	IDADE	TELEFONE	ORIGEM (bairro onde reside)	FORMA DE ACESSO	DATA DE ENTRADA	DATA DE SAÍDA OU PREVISÃO
1	Alan Correa Lima	09 anos	996176370		AMDE	26/10/2020	
2	Aleck Sander Santos de Souza	17 anos	998205556		AMDE	26/10/2020	
3	Alicia Kellin Guimarães Ramos	10 anos	988345791		AMDE	26/10/2020	
4	Allan Henrique de Souza Machado	08 anos	991177438		AMDE	26/10/2020	
5	Arthur Frederick de Medeiros	09 anos			AMDE	26/10/2020	
6	Beatriz Vieira Dias	10 anos	996242095		AMDE	26/10/2020	
7	Brenda Isabela Ferraz	19 anos			AMDE	26/10/2020	
8	Bruno Henrique Aparecido as Silva Pi	10 anos			AMDE	26/10/2020	
9	Cainã Emanuel Araujo de Souza	12 anos			AMDE	26/10/2020	
10	Cauã Teruel Augusto dos Santos	13 anos			AMDE	26/10/2020	
11	Carlos Henrique Vieira dos Santos	11 anos			AMDE	26/10/2020	
12	Davi Augusto do Carmo Silva Pinto	05 anos			AMDE	26/10/2020	
13	Davi Emanuel Ribeiro de Deus	08 anos			AMDE	26/10/2020	
14	Denis Lara Teixeira Camargo	09 anos			AMDE	26/10/2020	
15	Diogo Raphael Santos de Aguiar	10 anos			AMDE	26/10/2020	
16	Eliseu Galvão Silva	07 anos			AMDE	26/10/2020	
17	Emily Gomes Martins	14 anos			AMDE	26/10/2020	
18	Enzo Henrique Barbosa Faria	07 anos			AMDE	26/10/2020	
19	Erick Miguel Tomé de Souza	07 anos			AMDE	26/10/2020	

20	Gabriel Alves da Silva Barros	12 anos				AMDE	26/10/2020
21	Giovani Fogça Monori	17 anos				AMDE	26/10/2020
22	Gleiton de Sousa Ferreira	16 anos				AMDE	26/10/2020
23	Guilherme S. de Oliveira Cardoso	07 anos	996005116			AMDE	26/10/2020
24	Guilherme Miqueloti Nogueira	07 anos	997778098			AMDE	26/10/2020
25	Igor Rodrigues Oliveira	09 anos				AMDE	26/10/2020
26	João Vítor Brisola de Melo Araujo	17 anos	981741690			AMDE	26/10/2020
27	Joyce Amanda Antunes de Oliveira	13 anos				AMDE	26/10/2020
28	Julia Furlan de Souza	13 anos				AMDE	26/10/2020
29	Julio Cesar da Silva Andrade	08 anos				AMDE	26/10/2020
30	Júlio Cesar Marcondes	08 anos	997227971			AMDE	26/10/2020
31	Kaique Enzo de Souza	06 anos				AMDE	26/10/2020
32	Kennedy Ribeiro Marques	10 anos	981589329			AMDE	26/10/2020
33	Kevin Ribeiro Marques	08 anos	981589329			AMDE	26/10/2020
34	Laila Cristina Tolentino	08 anos				AMDE	26/10/2020
35	Luciana Chagas	17 anos				AMDE	26/10/2020
36	Luiz Fernando Paulino Ferreira	05 anos	981018375			AMDE	26/10/2020
37	Luiz Matheus Camargo Branco	09 anos				AMDE	26/10/2020
38	Maicon Jesus Morais	14 anos				AMDE	26/10/2020
39	Maicon Robert Florêncio Barbosa	14 anos				AMDE	26/10/2020
40	Marcos Vinicius de Jesus Lima	14 anos				AMDE	26/10/2020
41	Mariana Souza Chagas	12 anos	981158216			AMDE	26/10/2020
42	Mathheus Henrique Pinheiro da Mota	08 anos	997464874			AMDE	26/10/2020
43	Miguel Torres de Souza	07 anos	981856195			AMDE	26/10/2020
44	Nicolly Alexandrino de Goes	13 anos				AMDE	26/10/2020
45	Pedro Rodrigues Castro Palmas	07 anos	988285065			AMDE	26/10/2020
46	Rafael Marcondes dos Santos	09 anos				AMDE	26/10/2020
47	Samuel Ribeiro da Silva	06 anos				AMDE	26/10/2020
48	Samuel Leite Rodrigues	05 anos				AMDE	26/10/2020
49	Thiago Henrique Anselmo	17 anos				AMDE	26/10/2020
50	Tiago José Santos Maschietto	09 anos				AMDE	26/10/2020
51	Tomas Caetano Ferreira	08 anos	988065517			AMDE	26/10/2020
52	Victória Caroline Ferreira de Camargo	19 anos				AMDE	26/10/2020
53	Yuri Gustavo Ferreira Mendes	09 anos	996525900			AMDE	26/10/2020


PESSOAS QUE ENTRARAM NO MÊS			
0			
0			
QUE SAIRAM NO MÊS			
0			

OS 19 ASSISTIDOS SÃO OS QUE ESTÃO PARTICIPANDO DAS OFICINAS ON LINE. A LISTA TOTAL É DE 53 ASSISTIDOS.

line.

Sorocaba, 31 de dezembro de 2020.

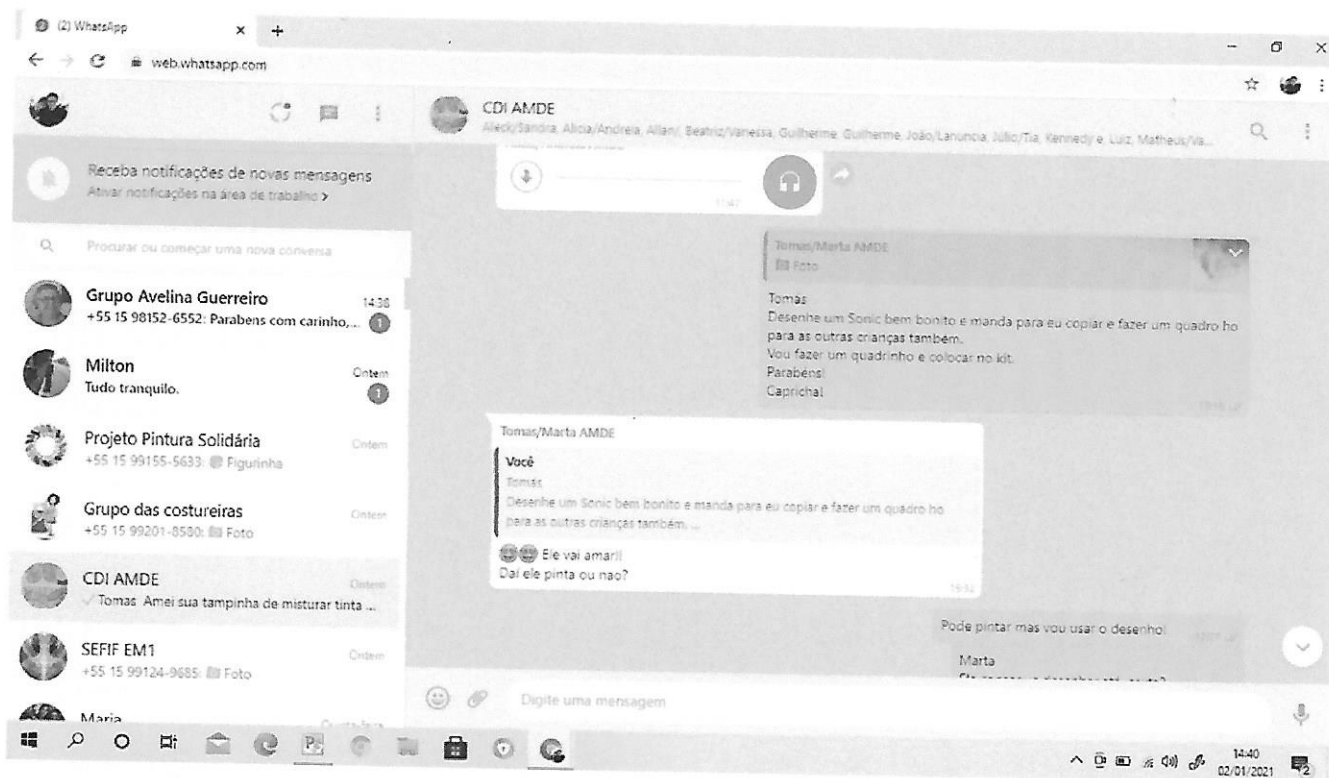
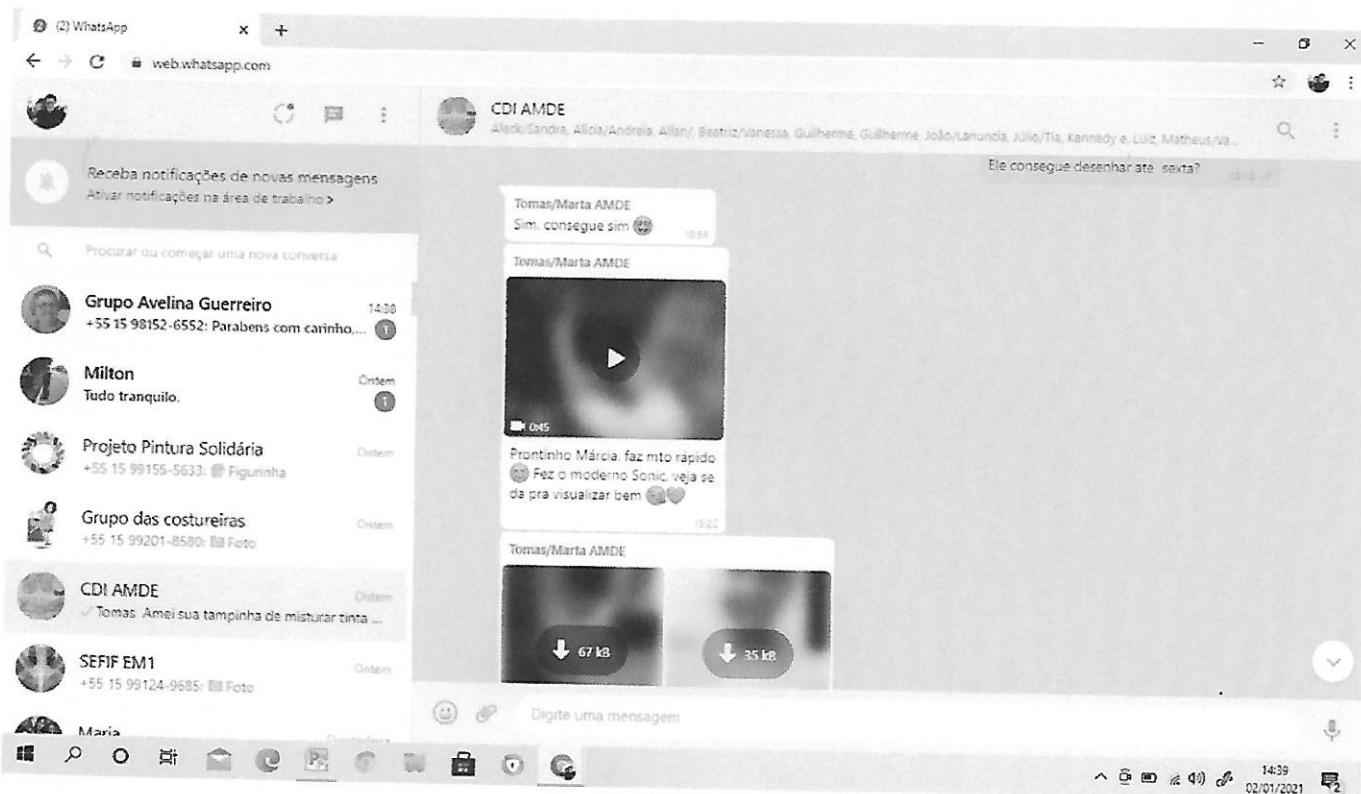
Responsabilizo-me pela exatidão e veracidade das informações acima, ciente que, se falsa a declaração, ficarei sujeito as penas da Lei.



Vera Lúcia Viudes Petrocchi  
Presidente

AMDE:





# Associação Cultural



## RELATÓRIO DE EXECUÇÃO DO OBJETO

Entidade: Associação Cultural Pintura Solidária - Vamos Colorir a Vida

Projeto: Cores da Imaginação

Oficina: semanalmente presencial e on line - Arte Educadora: Elisangela Lopes Gomes

Endereço: Rua Salvador Corrêa, 675 - Jardim Vergueiro

Telefone: (15) 3233 6518

As oficinas de pintura foram realizadas, conforme proposta nos seguintes espaços:

Associação Pró Reintegração Social da Criança

Oficina: Realizadas parcialmente on-line e presencial. Com Atividades semanais. Assistentes no mês: 21

## 1. ATIVIDADES DESENVOLVIDAS (INDIVIDUAL / GRUPAL / FAMILIAR): Individual

Nº DE PARTICIPANTES: 10

DESCRIÇÃO DAS ATIVIDADES /TEMAS: Oficina On-line, pintura com lápis de cor. Tema: natureza. Oficina presencial, pintura com tinta PVC; Tema: Natal

NOME E CARGO DO  
PROFISSIONAL  
RESPONSÁVEL

META PROPOSTA

RESULTADOS ALCANÇADOS



<p>Elisângela Lopes Gomes Arte Educadora</p>	<p>* Pintura utilizando lápis de cor: Tema: natureza ( preservação e gratidão )</p> <p>* Pintura na tela utilizando tintas PVC, Tema: Símbolos do natal ( conhecendo os símbolos do Natal )</p>	<p>1ª Semana</p> <p>- Oficina On-line, realizada em 02/12, enviado vídeo das seguintes atividades: Abordamos com os alunos através do vídeo da oficina online, o tema da natureza, trazendo para eles a importância que ela tem na vida do ser humano, de quanto é preciso preservar a natureza. Utilizamos para a execução dessas atividades: lápis de cor e desenhos impressos em papel sulfite.</p> <p>1ª atividade: Falamos da importância da natureza, e orientamos a executar a atividade de pintura com lápis de cor, e por tudo o que a natureza nos oferece, dentro desse contexto abordamos os sentimentos de "gratidão" e "agradecimento"</p> <p>2ª atividade: Falamos da "flor" como um exemplo das coisas que a natureza doa ao ser humano. E de como é bonito o gesto de presentear alguém com uma flor. Orientamos a execução da pintura bem bonita através do uso do lápis de cor.</p> <p>- Oficina presencial, realizada em 04/12 Abordamos os Tema: símbolos do natal, conversando com eles sobre alguns símbolos, os quais ao mostrar os desenhos eles reconheceram como : guirlanda, árvore de natal, papai noel etc. Oferecemos telas riscadas com os desenhos dos temas para que eles ficassem a vontade para escolher o qual queriam pintar. Utilizamos tintas PVC para executar a pintura.</p> <p>O retorno dos temas abordados foi gratificante, os quais eles demonstraram interesse em executar a pintura com muito capricho e dedicação.</p>
--	---	--

**2. ATIVIDADES DESENVOLVIDAS (INDIVIDUAL / GRUPAL / FAMILIAR): Individual**  
**Nº DE PARTICIPANTES: 10**  
**DESCRIÇÃO DAS ATIVIDADES /TEMAS: Oficina presencial; Tema: Natal e Dia da Família.**

NOME E CARGO DO PROFISSIONAL RESPONSÁVEL	META PROPOSTA	RESULTADOS ALCANÇADOS
<p>Elisangela Lopes Gomes Arte Educadora</p>	<p>Oficina presencial Tema: Natal ( símbolos natalinos) desenvolvimento na pintura com tinta PVC em tela. ( Criatividade e coordenação motora )</p> <p>Tema: Dia nacional da Família ( abodar sentimentos e valores que a convivência nos trás )</p>	<p>2ª Semana</p> <p>Ocininas presenciais</p> <p>1ª Oficina, realizada em 09/12 com adolescentes, abordamos o tema do natal, disponibilizamos telas já riscadas com opções de símbolos natalinos, como guirlanda, árvore de natal, papai noel etc. Conversamos um pouco sobre a temática. A atividade foi desenvolvida através de tintas de PVC, aplicadas sobre a tela.</p> <p>Os adolescentes apresentaram bastante desenvoltura ao exercer a atividade, e se mostraram bem interessados em fazer as atividades perfeitas.</p> <p>2ª Oficina, realizada em 11/12 com crianças, abordamos o tema família através do "Dia Nacional da Família ". Disponibilizamos desenhos para ser riscado nos quadros de MDF. Desenhos que simbolizam a palavra família. Conversamos um pouco sobre o tema, e a atividade foi executada através de tinta PVC, em placa de MDF;</p> <p>Na abordagem do tema as crianças interagiram bem, falaram sobre os membros que compoem a família inclusive citaram os animais de estimação como membros da família. Citaram os valores que recebemos dos pais e avós como o amor. A Atividade foi compensatória.</p>

**3. ATIVIDADES DESENVOLVIDAS (INDIVIDUAL / GRUPAL / FAMILIAR): Individual**  
**Nº DE PARTICIPANTES: 11**  
**DESCRIÇÃO DAS ATIVIDADES /TEMAS: Oficina Presencial.Tema desenho à escolha, riscar, pintar e contornar**

NOME E CARGO DO PROFISSIONAL RESPONSÁVEL	META PROPOSTA	RESULTADOS ALCANÇADOS
<p>Elisângela Lopes Gomes Arte Educadora</p>	<p>Escolher desenho; passar para a placa em MDF através do uso do carbono, pintar e contornar. ( coordenação motora e criatividade )</p>	<p>3ª Semana</p> <p>Oficinas presenciais</p> <p>1ª Oficina , realizada em 16/12 com os adolescentes. Levamos vários desenhos para que eles escolhessem. Orientamos como passar o risco para o quadro em MDF, com o uso do carbono. A pintura foi executada com tintas PV de diversas cores. Orientamos como proceder o contorno através de canetas marcaor de quadro. Os adolescentes apresentaram bastante interesse na atividade, demonstraram curiosidades em relação ao uso do carbono. exerceram a atividade com dedicação.</p> <p>2ª Oficina, realizada em 18/12 com as crianças.. Desenhos diversos à escolha deles, a maioria riscaram na placa de MDF através do uso do carbono. A pintura foi feita com tinta PV. Realizaram também o contorno com o uso de canetas marcador de quadro. As crianças demonstram muito interesse nas pinturas, algumas fazem sombreado . Se destacou a menina Lorena, que passou o desenho para a madeira apenas olhando para o desenho, a mão livre.</p>

**4. ATIVIDADES DESENVOLVIDAS (INDIVIDUAL / GRUPAL / FAMILIAR): Individual  
Nº DE PARTICIPANTES: 20**

**DESCRIÇÃO DAS ATIVIDADES /TEMAS: Oficina On-Line, pintura em quadro de MDF com Guache. Tema: Símbolos do natal.**

NOME E CARGO DO PROFISSIONAL RESPONSÁVEL	META PROPOSTA	RESULTADOS ALCANÇADOS
--	---------------	-----------------------

<p>Elisângela Lopes Gomes Arte Educadora</p>	<p>Oficina On-Line Tema: Símbolos do Natal Pintura em placa MDF com Guache (auxílio na coordenação motora e concentração)</p>	<p>4ª Semana</p> <p>Oficina On-Line Enviado vídeo da atividade através de aplicativo de mensagens WhatsApp</p> <p>Atividade para os adolescentes e para as crianças Orientamos a executar pintura em placa de MDF, com uso da tinta guache.</p> <p>Tema: Símbolos do Natal, desenho de vela. O retorno das crianças e adolescentes das atividades executadas demonstrou total interesse de ambos em executar as atividades com determinação e capricho</p>
--	---	--

**5. ATIVIDADES DESENVOLVIDAS (INDIVIDUAL / GRUPAL / FAMILIAR): Individual**

**Nº DE PARTICIPANTES: 20**

**DESCRIÇÃO DAS ATIVIDADES /TEMAS: Oficina On-Line, pintura em tela, com uso de tinta guache: Tema: peixe**

<p><b>PROFISSIONAL RESPONSÁVEL</b></p>	<p><b>META PROPOSTA</b></p>	<p><b>RESULTADOS ALCANÇADOS</b></p>
--	-----------------------------	-------------------------------------

<p>Elisângela Lopes Gomes Arte Educadora</p>	<p>Oficina On-Line Tema: Peixe Pintura em tela, com uso de guache e os dedos.</p>	<p>5ª Semana Oficina On-Line Enviado vídeo da atividade através de aplicativo de mensagens WhatsApp Atividade enviada para os adolescentes e crianças, orientamos a executar a pintura da tela, com o uso da tinta guache, caso queiram cores novas, efetuar a mistura das cores. Orientamos representar as escamas do peixe através do uso das pontas dos dedos, como se fossem carimbos, executando assim a pintura das escamas. O retorno foi dentro do esperado.</p>
--	---	--

Sorocaba, 04 de Janeiro de 2021.

Responsabilizo-me pela exatidão e veracidade das informações acima, ciente que, se falsa a declaração, ficarei sujeito as penas da Lei.



Vera Lucia Viudes Petrocchi - Presidente